

WebUntis für Erziehungsberechtigte



Registrierung auf www.hlabaden.at:

The screenshot shows a web browser at the URL hlabaden.at. The navigation bar includes links for **Webuntis** (circled in red), **LMS**, and **Webmail**. Below the navigation bar is the HLA BADEN logo and a menu with items: Home, Ausbildung, Schule, Team, Intern, and News. A large banner image of a building features the text: "Willkommen auf der Schulwebsite der HLA Baden".

WebUntis Login

[Office 365 Anmeldung](#)

[OIDC Anmeldung](#)

oder

Benutzername

Passwort

Login

[Passwort vergessen?](#)

[Noch keinen Zugang? Registrieren](#)

Bitte bei E-Mail Adresse, jene eingeben, die auf den Stammblätttern angegeben / kontrolliert wurde. Es können sich ein oder auch mehrere Erziehungsberechtigte (zB Mutter und Vater) registrieren.

WebUntis Registrierung

Bitte geben Sie die E-Mail-Adresse ein, die bei Ihrem Kind hinterlegt wurde

E-Mail Adresse
gkhhkg@gmail.com

Senden

Registrierung

oder

Bitte geben Sie Ihren Bestätigungscode ein (falls Sie bereits einen erhalten haben)

Bestätigungscode

Senden

Bereits registriert? [Login](#)

WebUntis Registrierung

WebUntis hat eine E-Mail an Ihre Adresse geschickt.

Bitte geben Sie den Bestätigungscode aus der E-Mail ein oder klicken Sie direkt auf den Link in der E-Mail.

Bestätigungscode
7c37b93529dc84083c0ecf30c5e6bd

Senden

Bereits registriert? [Login](#)

WebUntis Registrierung

Ihre E-Mail Adresse wurde bei folgenden Schüler*innen gefunden:

Snow Jon (SK)

Bitte vergeben Sie ein Passwort

Neues Passwort

••••••



Passwort bestätigen

••••••



Speichern und Login

Bereits registriert? [Login](#)

Damit ist die Registrierung abgeschlossen.

Benutzermenü:

Nach dem Login wird folgende Startseite angezeigt:

Heute

The screenshot shows the WebUntis user interface. On the left is a navigation menu with icons and labels: 'Heute', 'Übersicht', 'Mitteilungen' (with a red notification bubble containing the number '1'), 'Mein Stundenplan', 'Abwesenheiten', 'Hausaufgaben', and 'Sprechstunden'. Below the menu is a user profile section for 'gkhhkg@gmail.com' (Erziehungsberechtigte*r) with an 'Abmelden' button. The main content area is titled 'Heute 11.09.2022' and includes a toggle for 'Beta: Neue Heute-Seite anzeigen'. It displays 'Letzte Anmeldung: Sonntag, 11.09.2022 09:20:45' and '1 neue Nachricht(en)'. A 'Nachrichten' section shows 'Keine Tagesnachrichten'.

Hier werden Ihnen neue Mitteilungen und die Nachrichten zum Tag angezeigt.

Übersicht

In der Übersicht sehen Sie vergangene Abwesenheiten und die Hausaufgaben (sofern diese von den Lehrer:innen in WebUntis eingetragen wurden). Hier können Sie auch über den Button Abwesenheiten melden eine neue Abwesenheit eingeben (siehe Menüpunkt Abwesenheiten).

The screenshot shows the 'Übersicht' page in WebUntis. The left navigation menu is visible, with 'Übersicht' highlighted. The main content area is titled 'Meine Daten' and contains two panels. The left panel, 'Offene Abwesenheiten Schuljahr', shows a table with columns for dates and times, and a red button labeled 'Abwesenheit melden'. The right panel, 'Hausaufgaben Eine Woche in die Zukunft', shows a house icon and the text 'Keine Hausaufgaben'.

Mitteilungen

The image shows two screenshots of a mobile messaging application. The top screenshot displays the 'Posteingang' (Inbox) with a list of messages. The bottom screenshot shows a detailed view of a message titled 'Informationen zum Exkursionstag' from 'HERR', dated 11.09.2022 at 09:42. The message content includes a greeting, a request for acknowledgment of excursion information, and a signature from Gabriella Herrmann. A red circle highlights the 'Lesebestätigung anfordern' (Request read receipt) button at the bottom right of the message view.

Bitte klicken Sie unbedingt auf den Button „Lesebestätigung anfordern“ um die Mitteilung zur Kenntnis zu nehmen!


Eventuell angefügte Dateien können Sie mit einem Klick auf diese herunterladen.

Je nach Voreinstellung können Sie nach der Lesebestätigung auch auf die Mitteilung antworten.

This screenshot shows the same message as above, but with a red circle around the download icon (a document with a downward arrow) next to the 'Exkursionstag.pdf' attachment. A blue arrow points from the text above to this icon.

Mein Stundenplan

Durch einen Klick auf eine Unterrichtsstunde können sie sich den Lehrstoff und eine eventuelle Hausübung anzeigen lassen.

**WebUntis**
HLW/FW Baden


- Heute
- Übersicht
- Mitteilungen
- Mein Stundenplan**
- Abwesenheiten
- Hausaufgaben
- Sprechstunden

SK | MINF | ZUSÄTZLICHER UNTERRICHT
Donnerstag | 15.9.2022 | 07:40-08:30 | DM | HERR

Details

- Lehrstoff**
Einführung
- B.S. 23 Übung 1**
15.09.2022 - 15.09.2022

Abwesenheiten

**WebUntis**
HLW/FW Baden

- Heute
- Übersicht
- Mitteilungen
- Mein Stundenplan
- Abwesenheiten**
- Hausaufgaben
- Sprechstunden

Meine Abwesenheiten Fehlzeiten

05.09.2022 Woche - Alle -

Von	Bis	Abwesenheitsgrund	Status	Text
Fr 09.09. 07:40	bis Fr 09.09. 17:45		?	

1 Element

Abwesenheit melden **Löschen** Entschuldigungsschreiben drucken >

gkhhkg@gmail.com
Erziehungsberechtigte*
Abmelden

Hier können Sie eine Abwesenheit direkt über WebUntis melden.
Bitte den Zeitraum und die Uhrzeit beachten.

Die Anmerkung kann von allen Klassenlehrer:innen eingesehen werden, daher bitte keine medizinischen Details bzw. sensible Daten eingeben!

Abwesenheit melden

Zeitraum

15.9.2022 07:40 15.9.2022 17:45

Anmerkung

Krankheit ✓

Speichern Abbrechen

Hausaufgaben

Sofern die Hausübungen von den Lehrer:innen in WebUntis eingegeben wurden, sehen Sie hier eine Übersicht.

Sprechstunden

WebUntis
HLW/FW Baden

- Heute
- Übersicht
- Mitteilungen
- Mein Stundenplan
- Abwesenheiten
- Hausaufgaben
- Sprechstunden**

gkhhkg@gmail.com
Erziehungsberechtigte*r
Abmelden

Sprechstunden

1MA 12.09.2022 Schule: 02252 89151

Ihre Anmeldungen

Lehrkraft	Datum	Zeitraum	Freie Termine
BAJAJ		Sprechstunde	●
BANNERT		Sprechstunde	●
EHRENHOFER		Sprechstunde	●
FACKLER		Sprechstunde	●
FLEISCHMANN		Sprechstunde	●
FREUNSCHLAG		Sprechstunde	●
HERRMANN	Di 13.09.	11:30 - 12:20	●
LEITNER		Sprechstunde	●
LESKIEWICZ		Sprechstunde	●
MERKINGER		Sprechstunde	●
MERL		Sprechstunde	●
PETZNEK		Sprechstunde	●
PROKOP		Sprechstunde	●

17 Elemente

Die Sprechstunden können nach Klasse und Datumsbereich gefiltert werden.

Durch einen Klick auf die entsprechende Lehrer:in kann eine Anmeldung zur Sprechstunde durchgeführt werden.

Lehrkraft
HERRMANN

Klicken Sie auf einen Termin, um sich anzumelden:

11:30 - 11:45	belegt
11:45 - 12:00	frei
12:00 - 12:15	✓

Nachricht

Noch mögliche Zeichen: 255

Speichern Abbrechen Abmelden

Ganz unten links, bei Ihrer E-Mail Adresse, können Sie mit einem Klick auf diese Ihr Profil bearbeiten und das Passwort ändern:

WebUntis
HLW/FW Baden

Heute
Übersicht
Mitteilungen
Mein Stundenplan
Abwesenheiten
Hausaufgaben
Sprechstunden

gkhhkg@gmail.com
Erziehungsberechtigte*r
Abmelden

Allgemein Kontaktdaten Freigaben ?

Name
Snow

E-Mail Adresse
gkhhkg@gmail.com ✓

Sprache
Österreichisch

Benutzergruppe
Erziehungsberechtigte

Abteilung
Keine Abteilung

Offene Buchungen
1

Max. offene Buchungen
0

Benachrichtigungen über neue Mitteilungen per E-Mail erhalten
 Benachrichtigungen des Aufgaben- und Ticketsystems erhalten

Startseite

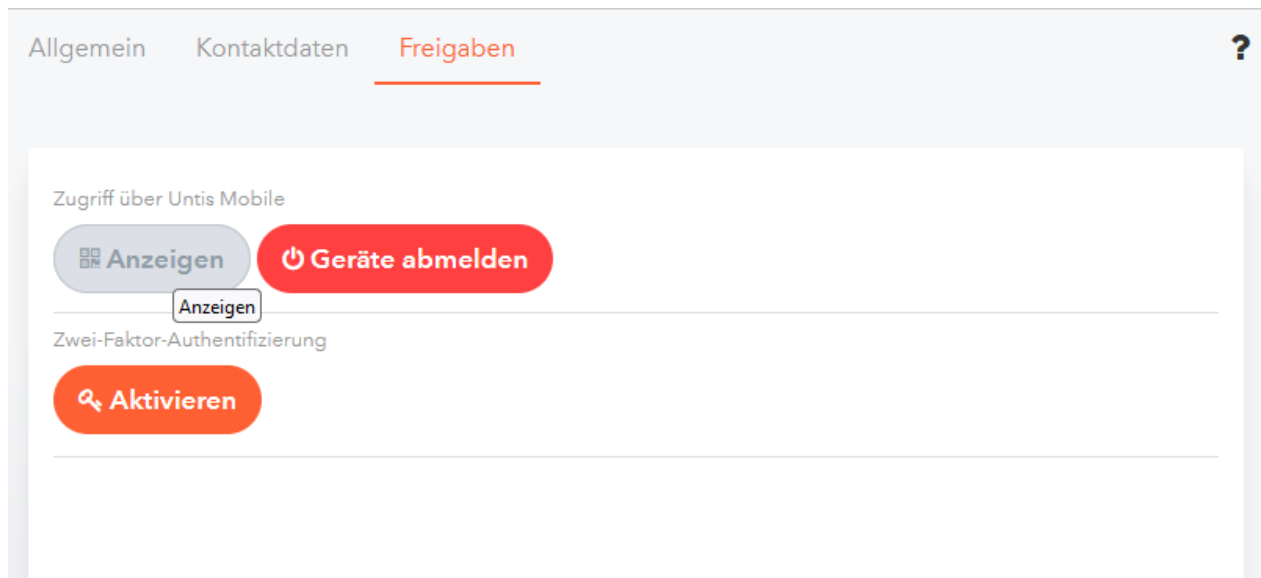
Mein Unterricht
 Unterricht Klassen

Vergangene Unterrichtsstunden anzeigen
 Unterrichtsstunden des nächsten Tages anzeigen, wenn alle Stunden des aktuellen Tages vergangen sind

Speichern Passwort ändern

Hilfreich ist eventuell die Einstellung, dass Sie per E-Mail eine Benachrichtigung über neue Mitteilungen erhalten.

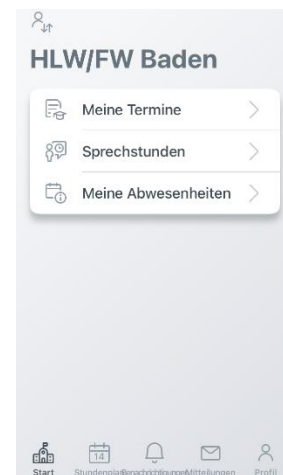
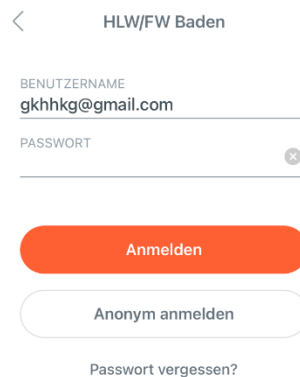
Bei dem Reiter Freigaben können Sie sich einen QR-Code anzeigen lassen um Ihr Profil in der Untis Mobile App zu aktivieren (siehe nächster Punkt).



Verwendung der WebUntis App „Untis Mobile“:

Nach erfolgreichem Download können Sie entweder über

- Anmelden mit QR-Code den in WebUntis erzeugten QR-Code einscannen oder
- Über Schule suchen → HLW Baden mit ihrem Benutzernamen (=E-Mail Adresse) und Ihrem Passwort anmelden.



Auch hier können Sie die Abwesenheiten Ihrer Kinder einsehen / eingeben, Sprechstunden anzeigen lassen, den Stundenplan abrufen und Mitteilungen empfangen.